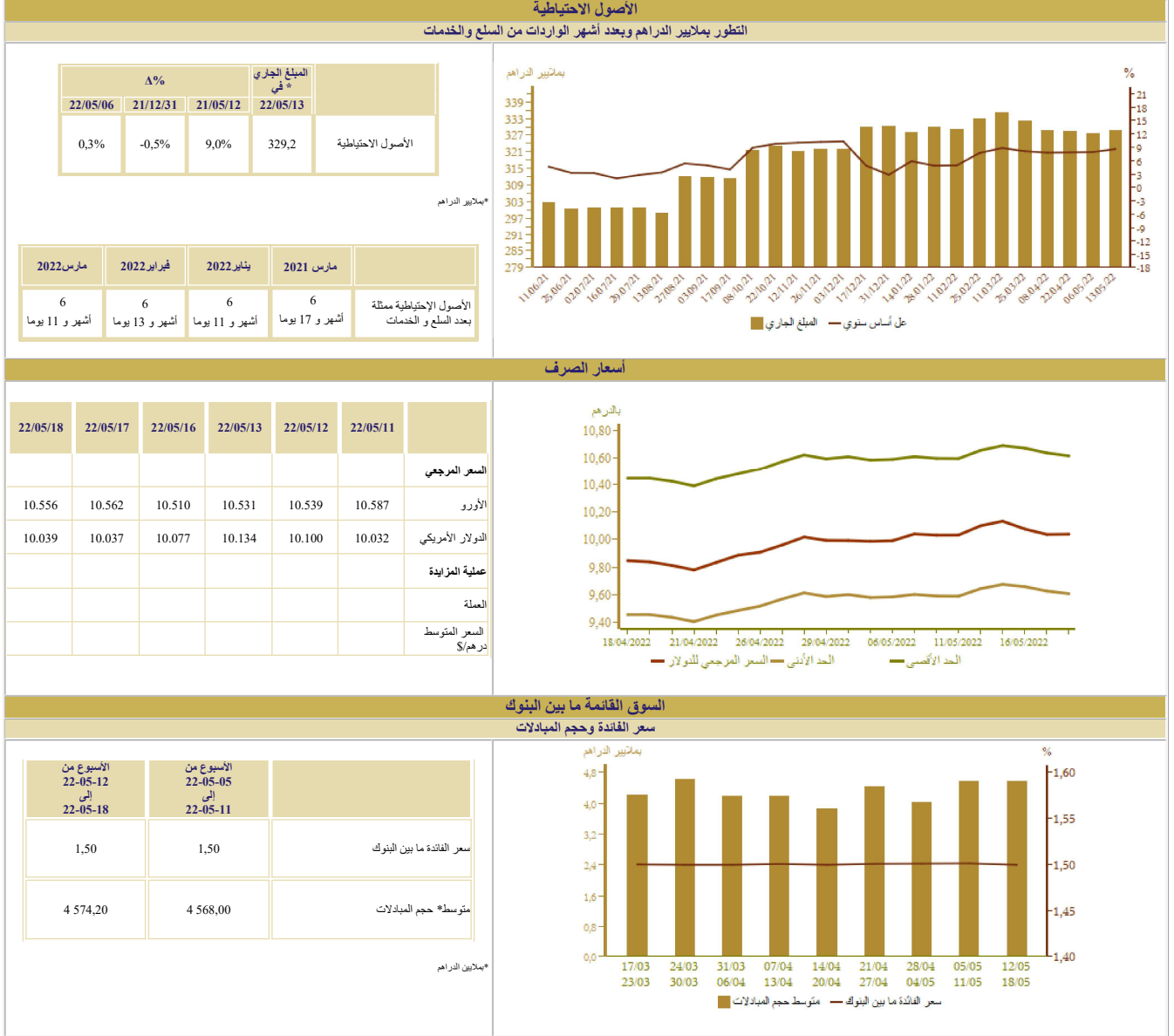


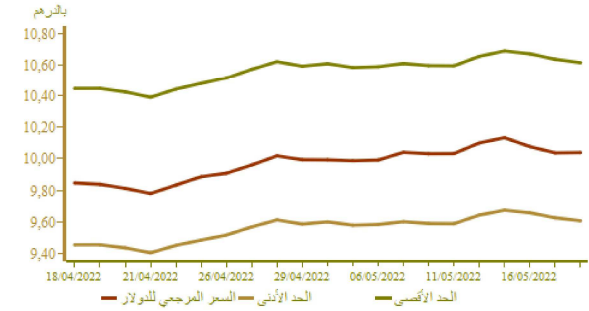
## المؤشرات الأسبوعية

الأسبوع الممتد من 12 إلى 18 ماي 2022



### أسعار الصرف

	22/05/18	22/05/17	22/05/16	22/05/13	22/05/12	22/05/11	
السعر المرجعي							
الأورو	10.556	10.562	10.510	10.531	10.539	10.587	
الدولار الأمريكي	10.039	10.037	10.077	10.134	10.100	10.032	
عطلية الزيادة							
العملة							
السعر المتوسط درهم/\$							

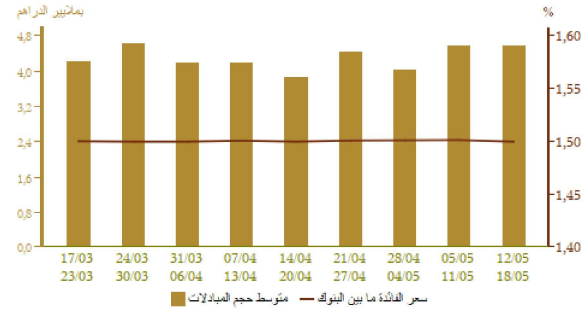


### السوق القائمة ما بين البنوك

#### سعر الفائدة وحجم المبادلات

	الأسبوع من 22-05-12 إلى 22-05-18	الأسبوع من 22-05-05 إلى 22-05-11	
1,50	1,50	1,50	سعر الفائدة ما بين البنوك
4 574,20	4 568,00	4 568,00	متوسط* حجم المبادلات

\*ملايين الدراهم



## السوق النقدية

### تدخلات بنك المغرب

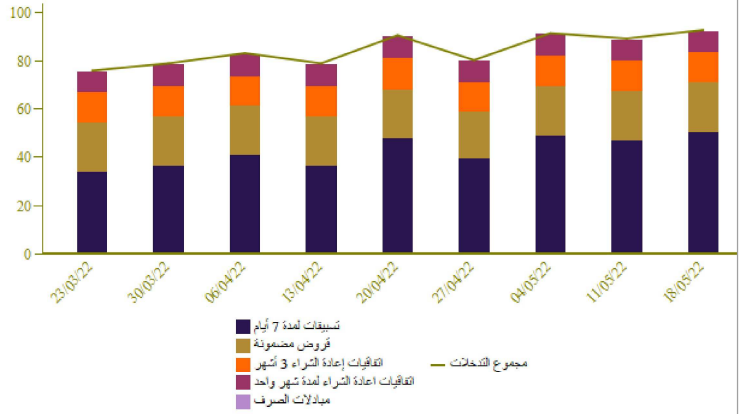
الأسبوع من 22-05-12 إلى 22-05-18	الأسبوع من 22-05-05 إلى 22-05-11	المبالغ بملايين الدراهم
92 748	89 288	تدخلات بنك المغرب
92 748	89 288	تسهيلات بمبادرة من بنك المغرب
50 220	46 760	تسهيلات لمدة 7 أيام
8 572	8 572	اتفاقيات إعادة الشراء لمدة شهر واحد
		مبادلات الصرف
12 623	12 623	اتفاقيات إعادة الشراء 3 أشهر
398	398	البرنامج الممتدج لدعم وتمويل المقاولات
20 935	20 935	قروض مضمونة
		تسهيلات بمبادرة من البنوك
		تسهيلات لمدة 24 ساعة
		تسهيل الإيداع لمدة 24 ساعة

نتائج التسهيلات لمدة 7 أيام بناء على طلب العروض 22/05/18 بملايين الدراهم

45 950

المبلغ المكتتب

بملايين الدراهم

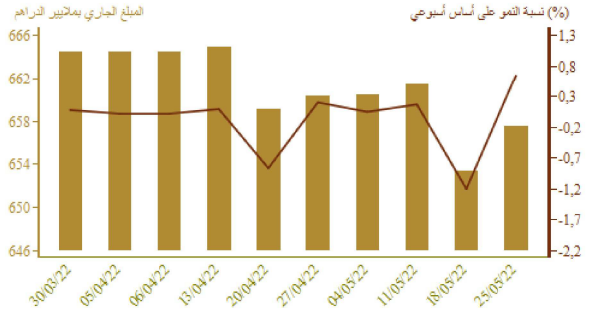


## سوق الأذونات بالمزايدة

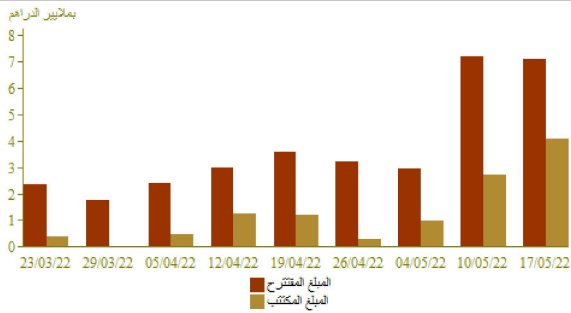
### المبلغ الجاري لأذونات الخزينة

الأذونات بالمزايدة ليوم 22-05-17		التسديدات*	الأجل
الامتيازات*	سعر القادة	من 22-05-19 إلى 22-05-25	
700	1,52		13 أسبوعا
			26 أسبوعا
2 896	1,76		52 أسبوعا
500	1,94		سنتان
			5 سنوات
			10 سنوات
			15 سنة
			20 سنة
			30 سنة
4 096			المجموع

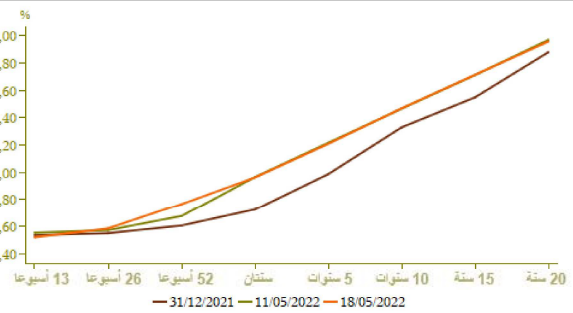
\*بملايين الدراهم



### نتائج عمليات المزايدة



### منحنى أسعار الفائدة في السوق الثانوية

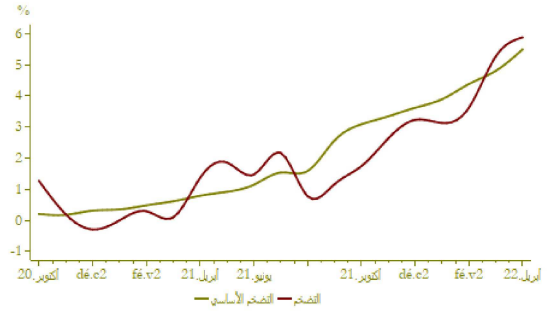


## التضخم

### تطور التضخم على أساس سنوي (%)

A (%)		B (%)		
أبريل 2022	أبريل 2021	مارس 2022	مارس 2021	
5,9	5,3	1,8		*مؤشر أسعار الاستهلاك
5,5	4,8	0,9		**مؤشر التضخم الأساسي

المصدر: (\*) الندوبية السامية للتخطيط  
(\*\*) بنك المغرب



## أسعار الفائدة

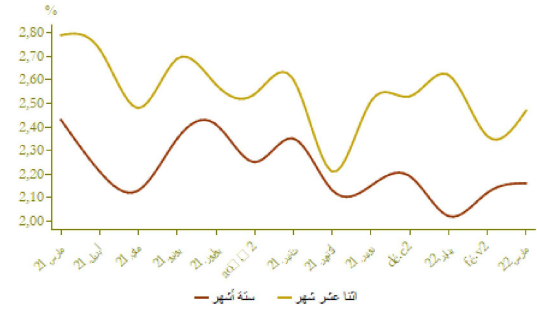
### أسعار الفائدة الدائنة (%)

النصف الأول من 2022	النصف الثاني من 2021	
1,05	1,03	الحسابات على الدفاتر - سعر الفائدة الأدنى

2022	2022	2022	أسعار الفائدة الدائنة (%)
2,16	2,12	2,02	ودائع ستة أشهر
2,47	2,36	2,62	ودائع اثنا عشر شهرا

فصل 1-2022	فصل 4-2021	فصل 3-2021	أسعار الفائدة المدينة (%)
4,28	4,44	4,35	المجموع
5,23	5,16	5,20	قروض للأفراد
4,21	4,24	4,24	قروض الإسكان
6,50	6,47	6,51	قروض الاستهلاك
4,00	4,26	4,17	قروض الشركات
			حسب الهدف الاقتصادي
3,83	4,06	3,95	تسهيلات الخزينة
4,31	4,58	4,84	قروض التجهيز
5,53	5,78	5,71	قروض العقار
			حسب حجم الشركة
4,85	4,88	4,98	الشركات الصغيرة جدا والصغيرة والمتوسطة
3,65	4,01	3,83	الشركات الكبرى

المصدر: البيانات الواردة في البحث الفصلي الذي يتخذه بنك المغرب لدى النظام البنكي

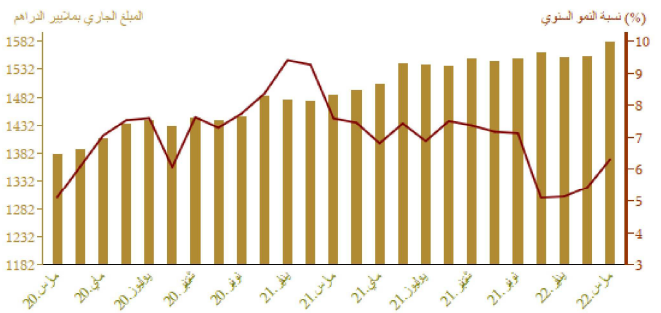


## مجمعات النقد والتوظيفات المساندة

### تطور المجموع 3م

A (%)		المبلغ الجاري* في نهاية		
2022	2022	2022		
مارس 2021	فبراير 2022	مارس 2022		
8,2	0,9	324,4		العملة الائتمانية
7,3	2,6	769,3		العملة الكتابية
7,6	2,1	1 093,7		1م
2,2	0,1	175,1		التوظيفات تحت الطلب 2م-1
6,8	1,8	1 268,8		2م
4,3	0,6	311,5		أصول تقنية أخرى 3م-2
6,3	1,6	1 580,3		3م الكتلة النقدية
7,1	-0,5	891,8		مجموع التوظيفات المساندة
9,0	-0,9	332,7		الأصول الاحتياطية
-35,8	21,4	22,1		صافي الأصول الأجنبية لمؤسسات الإيداع الأخرى
20,9	2,2	300,6		الديون الصافية على الإدارة المركزية
4,7	1,6	1 188,1		القروض المقدمة للاقتصاد

\*بمليار درهم

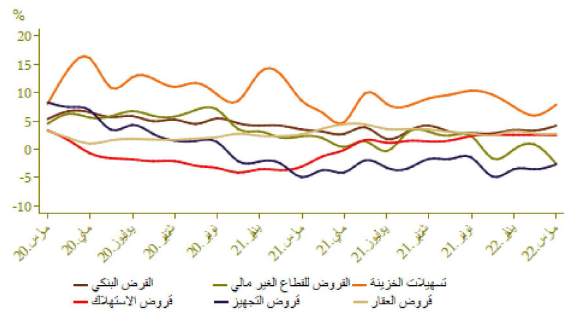


توزيع القرض البنكي حسب الغرض الاقتصادي

A (%)	لمبلغ الجاري * في نهاية		
	مارس 2022	فبراير 2022	
7,8	2,8	227,5	تسهيلات الخزينة
2,7	0,5	292,9	قرروض العقار
2,4	0,5	56,2	قرروض الاستهلاك
-2,7	1,8	175,2	قرروض التجهيز
9,9	11,3	151,8	ديون مختلفة على الزبناء
6,1	0,4	86,2	ديون معلقة الأداء
4,1	2,8	989,7	القرض البنكي
2,9	0,6	847,6	القرروض للقطاع الغير مالي

\*مليار درهم

تطور القرض البنكي حسب الغرض الاقتصادي على أساس سنوي

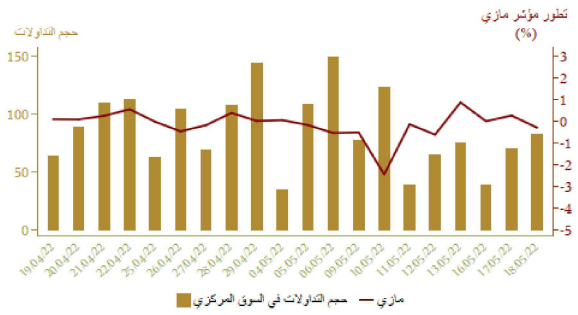


مؤشرات بورصة القيم  
تطور مؤشر مازي وحجم التداولات

A %	الأسبوع		من 22/05/12 إلى 22/05/18	من 22/05/05 إلى 22/05/11	
	22/05/18 إلى 21/12/31	22/05/18 إلى 22/04/18			
-5,08	-2,75	0,24	12 679,96	12 649,89	مؤشر مازي نهاية الفترة
			68,92	106,10	الحجم المتوسط لتداولات الأسبوع
-4,13	-2,45	0,22	662 219,03	660 736,36	الرسملة نهاية الفترة

\*مليار درهم

المصدر: بورصة الدار البيضاء



المالية العمومية

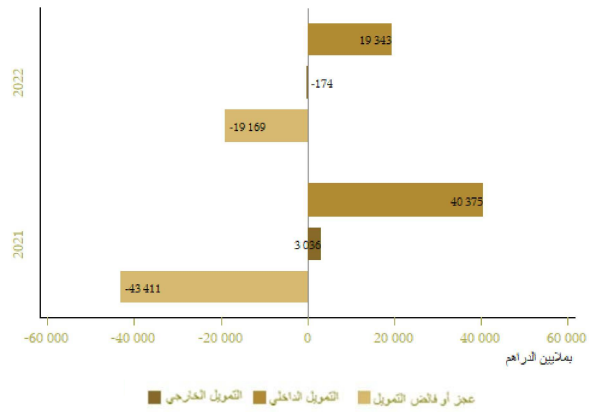
وضعية الخزينة

Δ(%)	يناير-أبريل 2022	يناير-أبريل 2021	المبالغ بملايين الدرهم
22,0	106 480	87 247	*المخالفات العادية
21,3	98 795	81 418	منها الموارد الجبائية
12,0	135 771	121 219	التفقات الإجمالية
7,1	123 328	115 104	التفقات الإجمالية دون احتساب المقاصة
103,5	12 443	6 115	المقاصة
6,7	96 536	90 442	التفقات العادية دون احتساب المقاصة
5,0	50 097	47 710	الأجور
9,4	26 088	23 850	السلع والخدمات الأخرى
3,2	9 890	9 585	فوائد الدين
12,5	10 461	9 297	التحويلات للجماعات الترابية
	-2 499	-9 310	الرصيد العادي
8,6	26 792	24 662	نفقات الاستثمار
	17 829	12 239	رصيد الحسابات الخاصة للخزينة
	-11 462	-21 733	فقدان أو عجز الميزانية
	-1 572	-12 147	**الرصيد الأولي
	-7 708	-21 678	تغير العمليات قيد الأداء
	-19 169	-43 411	عجز أو فائض التمويل
	-174	3 036	التمويل الخارجي
	19 343	40 375	التمويل الداخلي

\*مع احتساب الضريبة على القيمة المضافة للجماعات الترابية ودون احتساب موارد الخوصصة  
\*\*يمثل رصيد الميزانية دون احتساب تكاليف فوائد الديون  
المصدر: وزارة الاقتصاد والمالية

تمويل الخزينة

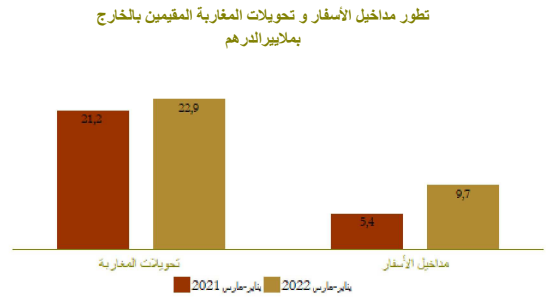
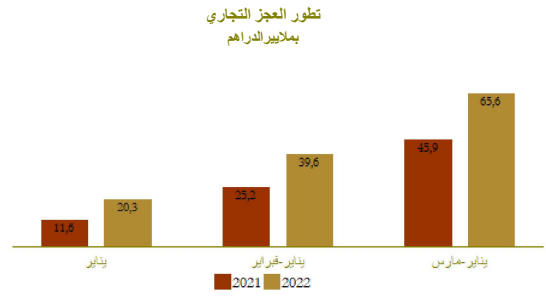
يناير-أبريل



## الحسابات الخارجية

A (%)	المبالغ بملايين الدراهم		
	يناير-مارس 2022	يناير-مارس 2021	
29,0	99 981,0	77 526,0	الصادرات الإجمالية
82,7	24 541,0	13 435,0	صادرات الفوسفات ومشتقاته
6,9	23 429,0	21 924,0	صادرات قطاع السيارات
34,1	165 556,0	123 423,0	الواردات الإجمالية
13,6	33 941,0	29 878,0	مواد التجهيز
87,3	27 998,0	14 946,0	واردات المواد الطاقية
8,6	32 362,0	29 807,0	السلع الاستهلاكية
42,9	65 575,0	45 897,0	العجز التجاري الإجمالي
	60,4	62,8	نسبة (%) تغطية الصادرات للواردات
79,6	9 708,0	5 405,0	مداخيل الأسفار
8,3	22 914,0	21 150,0	تحويلات المغاربة المقيمين بالخارج
56,0	3 862,0	2 476,0	تدفقات الاستثمارات الأجنبية المباشرة الصافية

المصدر: مكتب الصرف



## الحسابات الوطنية

تطور الناتج الداخلي الإجمالي على أساس سنوي

A (%)	بملايين الدراهم		
	فأ-4 2021	فأ-4 2020	
6,6	259,7	243,6	الناتج الداخلي الإجمالي بالأسعار الثابتة
18,9	31,6	26,6	القيمة المضافة للقطاع الفلاحي
5,6	193,7	183,4	القيمة المضافة للقطاع غير الفلاحي
9,7	307,1	279,8	الناتج الداخلي الإجمالي بالأسعار الجارية

المصدر: المندوبية السامية للتخطيط

